


Dieser Artikel wurde zur Nachbearbeitung markiert.





Inhalte in diesem Artikel bedürfen einer inhaltlichen, strukturellen oder orthographischen Nachbearbeitung.

Weitere Informationen sind auf der Diskussionsseite hinterlegt.

Heckklappe

Schloss

Das Schloss in der Heckklappe dient zur Notöffnung des Smarts bei leerer Schlüssel Batterie.

 Über das Schloss kann der Smart nur auf, nicht jedoch  abgeschlossen werden.

Heckklappenentriegelung

Die Heckklappenentriegelung im Fahrerraum wurde November 1999 erstmalig verbaut. Der Schalter für die Heckklappenentriegelung befindet sich links unten im Fahrerfußraum.

Nachrüsten

Die Heckklappenentriegelung ist recht einfach Nachzurüsten.

Der Taster wird an Pin 3 und Pin 5 des linken oberen Relais angeschlossen und schaltet hier die Masse vom Steuergerät zur Entriegelung.

Pinbelegung

[Pinbelegung Heckklappen Entriegelung](#)

Portal: [Nachrüsten](#)

[revision](#)

From: <https://www.smart-wiki.net/> - **Smart WIKI**

Permanent link: <https://www.smart-wiki.net/450/heckklappe?rev=1282309992>

Last update: **2016/10/20 21:48**

